

# RENAULT MEGANE HATCH

Versiune	Motorizari	Cod sistem	Norma de poluare	Pret tarif Euro fara TVA	Pret tarif Euro cu TVA
<b>BENZINA</b>					
techno	TCE 140 MT	2EX3 NBM6USZ	Euro 6	19 916	23 700
	Tce 140 EDC	2EX3 NBA6USZ	Euro 6	21 050	25 050
RS line	TCE 160 EDC	2RSLXNCA6USZ	Euro 6	22 437	26 700
<b>MOTORINA</b>					
techno	Blue dCi 115	2EX3 A6M6USZ	Euro 6	20 924	24 900
	Blue dCi 115 EDC	2EX3 A6A6USZ	Euro 6	22 059	26 250
<b>BENZINA</b>					
RS	TCe 300 GPF EDC	2RS1XM8A6USC	Euro 6	29 748	36 100
RS Trophy	TCe 300 GPF EDC	2TPYXM8A6USC	Euro 6	32059	38 850

Pachet legislativ obligatoriu conform Ord. 2218/2005 in valoare de 48,84 € fără TVA, sau 58,12 € cu TVA nu este inclus in pret si se achita separat.

Pachet covorase (accesorii): covorase interior + tavita portbagaj . Prêt client 117 € (TVA inclus). Aduagat standard pe fiecare masina, poate fi eliminat la cererea clientului.

Toate preturile sunt exprimate in €.

#### Conditii de garantie:

- garantie constructor 36 luni/ 100.000 km
- 6 ani garantie anticorozione pentru caroserie
- 3 ani garantie pentru vopseaua caroseriei
- Kit depanare avarie pneu

Nota: imagine cu titlu de prezentare

Document valabil la data realizarii, Noiembrie 2022. Continutul acestui material este actualizat la data realizarii. In cadrul politicii sale de imbunatatire continua a produselor, Renault isi rezerva dreptul de a aduce modificari in orice moment preturilor, specificatiilor vehiculelor descrise si prezentate. Aceste modificari sunt notificate concesionarilor Renault in cel mai scurt timp. Consultati concesionarul local pentru a primi cele mai recente informatii. Toate drepturile sunt rezervate.Vizitati [www.renault.ro](http://www.renault.ro)



# Echipamente standard RENAULT MEGANE

## Versiunea echilibre

### Echipamente standard (selectie)

#### Siguranta si sisteme de asistenta pentru condus

ABS cu sistem de asistenta la franarea de urgenta (AFU)

ESP (sistem de stabilitate electronica a autovehiculului) cu asistenta la pornirea in rampa (HSA)

Tempomat - limitator de viteza (Cruise Control)

Airbaguri frontale sofer si pasager + Airbaguri laterale de tip cortina fata si spate

Airbag pasager deconectabil

Centuri de siguranta pentru locurile din fata reglabile pe inaltime

Semnal de avertizare pentru necuplarea centurilor de siguranta (sofer + pasageri)

Oglinzi retrovizoare reglabile electric si dejivrante

Puncte de fixare Isofix pentru scaun copil (cele două locuri laterale spate)

Sistem de avertizare presiune scazuta in pneuri

Sistem de semnalizare schimbare directie cu functie de autostrada (1 impuls = 3 semnale luminoase)

Faruri cu tehnologie LED - Pure LED Vision

Proiectoare de ceata cu iluminare statica in viraj

Sistem de asistenta la parcare cu senzori frontali si pe bara din spate (senzori acustici)

NOU  
NOU

#### Post conducere

Tablou de bord complet digital, afisaj TFT 7"

Indicator de schimbare a treptei de viteza

Buton activare / dezactive mod de rulare ECO

Kit depanare avarie pneu

NOU

#### Confort

Afisaj pentru temperatura exterioara

Bancheta spate rabatabila 1/3 - 2/3

Scaune cu reglaj pe manual pe inaltime / lombar si buzunar pentru harta

Inchidere centralizata cu cheie de acces/demarai retractabila

Geamuri electrice fata si spate cu impuls

Luneta cu sistem de incalzire si stergator inclus

Priza accesorii 12v in consola centrala

Volan reglabil in inaltime si profunzime

Tetiere reglabile pe inaltime (sofer + pasageri)

Parasolare pentru sofer si pasager

Climatizare automata pe doua zone cu senzor de calitate a aerului

Senzor de ploaie/lumina cu pornire automata a luminilor si stergatoarelor de parbriz

Aeratoare pentru locurile spate pozitionate in consola centrala

Priza accesorii 12v pentru pasagerii spate, plasata in consola mediana

Consola centrala inalta cu cotiera si spatiu de depozitare inclus

#### Multimedia

Renault EASY LINK 7": ecran tactil multitouch 7"(18 cm), multimedia si conectivitate extinsa telefon mobil, functie Smart Phone Replication, DAB - Digital Audio Broadcasting

Smartphone replication - Apple Car Play / Google Android Auto

#### Design interior/exterior

Tapiterie textila de culoare inchisa

Ambianta interioara de culoare inchisa

Semnatura luminosa cu lampa de semnalizare integrata C-Shape

Lumini de semnalizare LED in oglinzile laterale

Stopuri spate cu lumini de zi 3D LED

Manerele usilor culoarea caroseriei

Jante de otel 16" Flexwheel, design Elliptik

NOU

## Versiunea techno

Echipamente standard in plus/diferite fata de versiunea echilibre

### **Siguranta si sisteme de asistenta pentru condus**

Oglinda interioara retrovizoare fara rama cu functie automata anti-orbire electrocrom

Oglinzi retrovizoare degivrante reglabile si pliabile electric

Frana de parcare asistata electric

Sistem de detectare a oboseli cu avertizare sonora in caz de abatere de la traiectorie

NOU Camera video marsarier

NOU Alarma coliziune cu sistem de franare de urgenta, fata

### **Post conducere**

NOU Afisaj de bord TFT 7", ecran color, reconfigurabil si afisaj digital pentru temperatura ulei si nivel combustibil

Renault Multi-Sense (personalizarea stilului de condus si a raspunsului vehicul) - 4 moduri de condus:

MySense, Eco, Comfort, Sport

Sistem de inchidere si demaraj "maini libere" tip "Full Magic"

Parasolare cu oglinda curtoazie iluminata

NOU Scaun sofer specific RS, cu tetiera integrata, support lateral, ajustare pozitie (longitudinal si pe inaltime) si suport lombar

### **Multimedia**

NOU Renault EASY LINK, sistem multimedia conectat cu ecran tactil 9.3", DAB, navigatie cu harta inclusa

### **Design interior/exterior**

Tapiterie Textila Carbon

Lumini ambientale interior (corelate cu sistemul Renault Multi-Sense, plasate pe panourile usilor din fata si pe consola mediana)

Functie de apropiere / parasire autovehicul: deplicarea oglinzilor, aprindere semnaturi luminoase, aprinderea lampilor din

Aeratoare cu contur cromat pentru locurile din spate

Manerele usilor cu decor cromat si iluminare de intampinare

Geamuri spate si luneta cu tenta inchisa

NOU Jante aliaj 17", design diamantat ALLIUM

Antena radio tip aripa de rechin

## Versiunea RS Line

Echipamente standard in plus/diferite fata de versiunea techno

### **Post conducere**

Volan specific RS line imbracat in piele si decorat cu emblema Renault Sport

Pedaliere cu insertii de aliaj (exclusiv pentru versiunile cu cutie de viteze automata si 7 trepte)

### **Siguranta si sisteme de asistenta pentru condus**

NOU Sistem de parcare hands-free cu senzori de parcare fata, spate

NOU Avertizare prezenta obstacol la manevra de iesire din parcare cu spatele - Rear cross traffic alert

### **Multimedia**

NOU Smartphone replication WI-FI: Apple Car Play / Google Android Auto

NOU Renault EASY LINK, sistem multimedia conectat cu ecran tactil 9.3", DAB, navigatie cu harta inclusa cu

Tablou de bord digital TFT 10"

### **Confort**

Scaune fata cu sistem de incalzire

Tetiere integrate in spatarul scaunului (sofer si pasager)

### **Design interior/exterior**

Jante aliaj 17" design diamantat Monthéry

Tapiterie textila RS Line cu insertii si cusaturi de culoare rosie

Bare fata si spate design RS Line

Insertii RS Line

## **Versiunea RS**

Echipamente standard in plus/diferite fata de versiunea techno

### **Din lumea sport in Standard RS**

Eleron de dimensiuni sporite - rol aerodinamic, creste forta de apasare exercitata in suspensie, direct proportional cu viteza de deplasare

RS Vision - iluminatul la un alt nivel - bloc optic in forma steagului de "finish" care inglobeaza farurile de ceata cu functie cornering, faza lunga si lumini de pozitie

Sistem de suspensie cu amortizoare "Compression

RS Monitor Legacy - Afisare in timp real a parametrilor de rulare pe ecranul sistemului multimedia R-Link

Race mode - ATENTIE: activarea acestui mod implica decuplarea automata a sistemului ESP

4 Control - sasiu cu 4 roti directoare

Sistem de evacuare a gazelor echipat cu clapeta de ajustare a nivelului de zgomot emis

### **Confort**

Scaun sofer specific RS, cu tetiera integrata, support lateral, ajustare pozitie (longitudinal si pe inaltime) si suport lombar

Scaune fata cu sistem de incalzire (cod sistem SGACHA - se adauga manual)

### **Design interior/exterior**

Jante 18" design Estoril Gri metalic

Tapiterie textila, specifica RS de culoare inchisa (carbon) cu insertii RS si cusaturi de culoare rosie.

Etrieri de culoare gri

Carcase oglinzi exterioare culoare "Noir étoilé"

### **Post conducere**

Volan Sport imbracat in piele cu logo RS si marcaj centru de culoare rosie

Padele pentru schimbarea treptelor de viteza pozitionate in spatele volanului

Tablou de bord de 10" TFT cu functie de replicare a navigatiei

### **Multimedia**

Renault EASY LINK sistem multimedia conectat cu ecran tactil multi-touch 9,3", orientare tip portret,

### **Siguranta si sisteme de asistenta pentru condus**

Sistem de monitorizarea a presiunii pneuri cu functie de afisare nivel presiune pe fiecare anvelopa

Sistem de asistenta la parcare (senzori acustici fata si spate) + monitorizare flancuri

Camera marsarier

Fara sistem de detectare a oboseli cu avertizare sonora in caz de abatere de la traiectorie

## **Versiunea RS Trophy**

Echipamente standard in plus/diferite fata de versiunea RS

### **Din lumea sport in Standard RS Trophy**

Discuri frana bimaterial (butuc de aluminiu, disc de fonta)

Diferential cu alunecare limitata Torsen® (LSD)

Sasiu CUP

Etrieri de culoare rosie

### **Design interior/exterior**

Jante aliaj 19" design JEREZ tri-ton

Tapiterie piele Alcantara® cu cusaturi rosii, negre si gri contrastante

### **Confort**

Scaune fata cu sistem de incalzire (cod sistem SGACHA - se adauga manual)

## Echipamente optionale

Denumire optional	Cod sistem Renault	Pret tarif Euro		EQUILIBRE	TECHNO	RS Line
		fara TVA	cu TVA			
<b>Siguranta si sisteme de asistenta pentru condus</b>						
Camera video marsarier	RRCAM	76	90	O	S	S
<b>Pachet Smart Safety</b> - Sistem activ de asistenta la pastrarea benzii de rulare (LKA) - Sistem de franare de urgenta - Prevenire depasire viteza regulamentara prin detectarea semnelor de circulatie - Alerta privind distanta de rulare	PKFB56 AVTSR1 (DLIGM2 AEBS05 DWGE01)	874	1040	O	-	-
<b>Pachet Driving Assistance</b> Detectare unghi mort Sistem de parcare hands-free cu senzori de parcare fata, spate Avertizare prezenta obstacol la manevra de iesire din parcare cu spatele - Rear cross traffic alert	DANGMO ITPK7 RCTA0	706	840	-	O	S
<b>Sistem de comutarea automata intre faza de intalnire si faza de drum</b>	PRAHL	59	70	O	O	O
Prevenire depasire viteza regulamentara, prin detectarea semnelor de circulatie	AVTSR1	151	180	-	O	O
<b>Post conducere</b>						
<b>Head-up Display:</b> afisaj integral color al informatiilor cu privire la viteza, navigatie si cele provenite de la sistemele de siguranta si asistenta condus; plasat deasupra tabloului de bord, la nivelul inferior al parbrizului	PRHMD1	319	380	-	O	O
<b>Confort</b>						
<b>Pachet Confort Basic</b> - Volan incalzit - Scaune fata cu sistem de incalzire - Volan din piele	PKFB22 (VOLCHA SGACHA VLCUIR)	336	400	-	O	-
<b>Sistem de blocare/deblocare masina prin smartphone</b>	RCTPH	252	300	-	O	O
<b>Volan imbracat in piele</b>	VLCUIR	67	80	O	*	-
<b>Pachet Confort Plus RS line</b> - tapiterie piele	CUIR09	924	1100	-	-	O
<b>Pache Confort Piele - CARBON</b> Scaun Sofer cu reglaj electric pe 6 directii, functie de masaj, reglaj lombar Bancheta spate rabatabila asimetric(1/3, 2/3), cu cotiera centrala si suport de pahare Tetiere locuri fata reglabile pe doua directii Volan incalzit Scaune fata cu sistem de incalzire Volan din piele	CUIR07 PKFB0G PKFB22 (SGAV11 SGAR02 ATAV02) (VOLCHA SGACHA VLCUIR)	1429	1700	-	O	-
Trapa de sticla, panoramica, mecanism deschidere electric	TOPAN	924	1100	-	O	O
<b>Design</b>						
<b>Culoare opaca (Blanc Glacier/369)</b>		0	0	O	O	O
<b>Culori metalizate</b>		403	480	O	O	O
<b>Jante</b>						
<b>Roata de rezerva pentru uz temporar - dimensiuni normale</b> <i>Exclusiv versiuni benzina**</i> <b>(Cric + trusa de scule)</b>	RSEC01	92	110	O	O	O
<b>Roata de rezerva pentru uz temporar - dimensiuni reduse</b> <i>Exclusiv versiuni diesel**</i> <b>(Cric + trusa de scule)</b>	RSGALT	126	150	O	O	-
<b>Kit depanare avarie pneu</b>	KTGREP	0	0	S	S	S
<b>Jante aliaj 16", design Gris Erbé IMPULSE</b>	RALU16 RDIF27	193	230	O	-	-

### Legenda:

S = standard O = optional - = indisponibil "optiune obligatorie" = implica adaugarea manuala

\*costul echipamentului DLIGM2 se va adauga o singura data pentru masinile lansate cu combinatia de pachete Easy Parking si Start Safety Plus

\*\* conform definitiei roata de rezerva din REGULAMENTUL (UE) NR. 458/2011 AL COMISIEI din 12 mai 2011, Articolul 2, paragraful 10 si Regulamentul nr. 64 al Comisiei Economice pentru Europa a Organizatiei Națunilor Unite (CEE- ONU) 26.11.2010, punctul 2.10.1

JANTE - ECHIPARE STANDARD



Jante de otel 16" Flexwheel, design Eliptik



Jante aliaj 17" design ALLIUM



Jante aliaj 17" design diamantat Monthéry

JANTE - ECHIPAMENTE OPTIONALE



Jante aliaj 16", design diamantat Impulse

Denumire culoare caroserie	Cod sistem	EQUILBRE	Techno	RS LINE
BLANC GLACIER	369	o	o	o
NOIR ETOILE	GNE	o	o	o
GRIS TITANIUM	KPN	o	o	o
GRIS HIGHLAND	KQA	o	o	o
ROUGE FLAMME	NNP	o	o	o
BLANC NACRE	QNC	o	o	o
BLEU IRON	RQH	x	x	o



BLANC GLACIER



BLANC NACRE



BLEU IRON



ROUGE FLAMME



GRIS HIGHLAND



GRIS TITANIUM



NOIR ETOILE

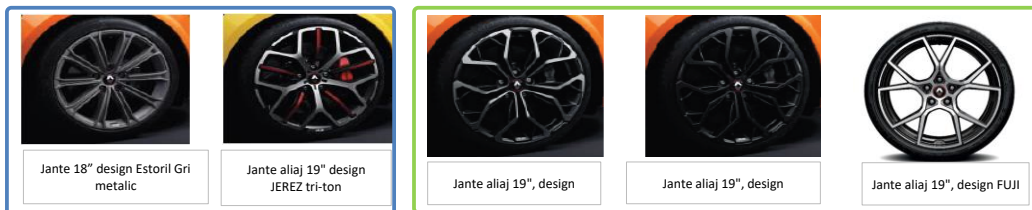
## Echipamente optionale versiunile RS & RS Trophy

Denumire optional	Cod sistem Renault	Pret tarif Euro		RS	RS Trophy
		fara TVA	cu TVA		
<b>Siguranta si sisteme de asistenta pentru condus</b>					
<b>Pachet "Advanced Drive Safely RS":</b> ACC (adaptative cruise control) activ intre 30-180 km/h, AEB inter-urban + oras + pietoni, Avertizare la pastrarea distantei de siguranta, Avertizare depasire limita de viteza impusa pe segmentul de drum parcurs, Avertizare la parasirea benzii de rulare (LDW)	PKFB2H (RVDIST AEB05 DWGE01 AVOSP1 DLIGM1)	672	800	O	O
<b>Post conducere</b>					
<b>Head-up Display</b> (afisaj integral color al informatiilor cu privire la viteza, navigatie si cele provenite de la sistemele de siguranta si asistenta condus; plasat deasupra tabloului de bord, la nivelul inferior al parbrizului )	PRHMD1	319	380	O	O
<b>Confort</b>					
<b>Scaune fata cu sistem de incalzire</b>	SGACHA	0	0	S <i>optional obligatoriu, se adauga manual</i>	S
<b>Pachet Confort Plus RS / RSTPY: Tapiterie piele Alcantara®, volan imbracat in piele Alcantara®</b>	CUIR08 VLCUI9	966	1150	O	S
<b>Pachet scaune sport RECARO cu tapiterie Alcantara® (implica eliminarea sistemului de incalzire in scaune)</b>	CUIR10 SGAV09 SGSCHA	1672	1990	-	O
<b>Trapa de sticla, panoramica, mecanism deschidere electric</b>	TOPAN	924	1100	O	O
<b>Design</b>					
<b>Culoare opaca (Blanc Glacier/369)</b>		0	0	O	O
<b>Culori metalizate</b>		403	480	O	O
<b>Culori metalizate RS / RS TPY</b>	EQC / ENV	1050	1250	O	O
<b>Jante</b>					
<b>Kit depanare avarie pneu</b>	KTGREP	0	0	S	S
<b>Jante aliaj 19", design Interlagos culoare neagra</b>	RALU19 RDIF33	714	850	O	-
<b>Jante aliaj 19", design Interlagos diamantat</b>	RALU19 RDIF16	756	900	O	-
<b>Jante aliaj 19", design Fuji Light</b>	RDIF23	840	1000	-	O


**Legenda:**

**S = standard**   **O = optional**   **- = indisponibil**   **"optiune obligatorie" = implica adaugarea manuala**

\* conform definitiei rota de rezerva din REGULAMENTUL (UE) NR. 458/2011 AL COMISIEI din 12 mai 2011, Articolul 2, paragraful 10 si Regulamentul nr. 64 al Comisiei Economice pentru Europa a



Denumire culoare caroserie	Cod sistem	RS	RS Trophy
369	BLANC GLACIER	0	0
ENV	JAUNE SIRIUS	0	0
EQC	ORANGE TONIC	0	0
GNE	NOIR ETOILE	0	0
KPN	GRIS TITANIUM	0	0
NNP	ROUGE FLAMME	0	0
QNC	BLANC NACRE	0	0





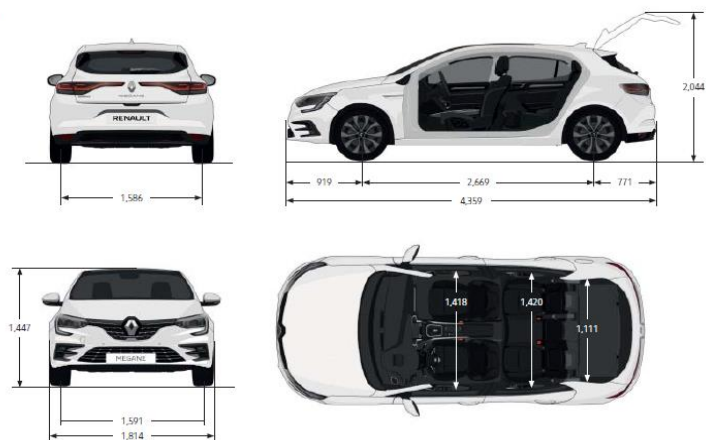
## Caracteristici tehnice RENAULT MEGANE

CARACTERISTICI TEHNICE	TCe 140 GPF	TCe 140 GPF EDC	Tce 160 GPF EDC	Blue dCi 115	Blue dCi 115 EDC	TCe 300 GPF EDC
<b>MOTOR SI CUTIE DE VITEZE</b>						
Carburant	Benzină	Benzină	Benzină	Motorină	Motorină	Benzina
Postprocesare depoluare	Filtru de particule	Filtru de particule	Filtru de particule	DOC + SCRf	DOC + SCRf	Filtru de particule
Jante/certificare (pneuri de vara)	Tabla: 15, 16 / Aliaj: J16/17	Tabla: 15, 16 / Aliaj: J16/17	Tabla: 15, 16 / Aliaj: J16/17	Tabla: 15, 16 / Aliaj: J16/17	Tabla: 15, 16 / Aliaj: J16/17	235/40R18 95Y / 245/35R19 93Y
Tip de motor	Integral din aluminiu 4 cilindri	Integral din aluminiu 4 cilindri	Integral din aluminiu 4 cilindri	Integral din fontă 4 cilindri	Integral din fontă 4 cilindri	-
Capacitate (cm3)	1333	1333	1333	1461	1461	1798
Alezaj x cursă (mm)	72,2x81,4	72,2x81,4	72,2x81,4	76 x 80,5	76 x 80,5	-
Număr de cilindri/supape	4 / 16	4 / 16	4 / 16	4 / 8	4 / 8	4 / 16
Putere maximă kW CEE (CP) la viteza de (rpm)	103 (140) / 4500 - 6000	103 (140) / 4500 - 6000	116 (158) / 5500-6000	85 (116) / 3750	85 (116) / 3750	221 (300) at 6000
Cuplu maxim Nm CEE (m.kg) la viteza de (rpm)	260 / 1750 - 3500	240 / 1600 - 3750	270 / 1800 - 3750	270 la 1750	270 la 1750	400 at 4000
Tip de distribuție	Pe lanț	Pe lanț	Pe lanț	Pe curea	Pe curea	Pe lanț
Filtru de particule	Da	Da	Da	Da	Da	Da
Tip de cutie de viteze	Cutie de viteze manuală	Cutie de viteze automată cu dublu ambreiaj EDC	Cutie de viteze automată cu dublu ambreiaj EDC	Cutie de viteze manuală	Cutie de viteze automată EDC cu dublu ambreiaj	Cutie de viteze automată EDC cu dublu ambreiaj
Numărul treptelor de viteză	6	7	7	6	7	6
<b>PERFORMANȚE **</b>						
Coeficient aerodinamic SCx	0,729	0,729	0,73	0,714	0,714	0,778 / 0,802
Viteză maximă (km/h)	205	205	205	190	190	255
Distanța de oprire la 400 m (s)	-	-	-	-	-	13,8
Distanța de oprire la 1 000 m (s)	30,4	31,3	29,8	32,7	33,3	24,8
0-100 km/h (s)	9,4	9,7	9	11,1	11	5,7
Accelerare medie: 80 km/h - 120 km/h (s) în viteza a 4-a (și viteza a 5-a unde exista date comunicate)	5,7 (in treapta a 4a)	8,2	7	6,5 (in treapta a 4a)	8	-
<b>CONSUM DE CARBURANT ȘI EMISII*</b>						
Protocol de omologare	WLTP	WLTP	WLTP	WLTP	WLTP	WLTP
CO <sub>2</sub> ciclu combinat (g/km)	130/131	133/134	133/134	119/122	120 / 123	188,6 / 193,9
Ciclu combinat (l/100km)	5,7 / 5,8	5,9/5,9	5,9 / 5,9	4,6 / 4,7	4,6 / 4,7	8,3 / 8,5
Capacitatea rezervorului de carburant (l)	50	50	50	45	45	50
Capacitatea rezervorului de uree (AdBlue) (l)	N/A	N/A	N/A	16	16	N/A
<b>Asistență pentru economie de carburant</b>						
Modul Eco	Da	Da	Da	Da	Da	Da
<b>DIRECTIE</b>						
Servodirecție variabilă și asistată electric	Da	Da	Da	Da	Da	Da - in Multi Sense
Diametrul de brațaj între trotuare(m)	11,3	11,3	11,3	11,3	11,3	10,3
<b>FRÂNARE</b>						
Fată: diametru discuri ventilate (mm)	280x24	280x24	280x24	280x24	280x24	355x28
Spate: diametru discuri pline (mm)	260x8	260x8	260x8	260x8	260x8	290x11
Asistență pentru frânare de urgență (AFU)	Da	Da	Da	Da	Da	-
ESP (sistem de stabilitate electronică a autovehiculului) cu asistenta la pornirea in rampa (HSA)	Da	Da	Da	Da	Da	-
<b>PNEURI</b>						
Dimensiune standard pneuri	205/55R16 205/50R17	205/55R16 205/50R17	205/55R16 205/50R17	205/55R16 205/50R17	205/55R16 205/50R17	235/40R18 95Y 245/35R19 93Y
<b>MASE (KG) **</b>						
Masa proprie	1241/1319	1266 / 1345	1274/1349	1346/1425	1372/1451	1447/1501
Masa maximă autorizată (MMA)	1784	1810	1813	1889	1916	1931
Sarcina utilă	465 / 543	465 / 544	464 / 539	464/ 543	488/ 541	430 / 584
Masa maximă remorcabilă cu sistem de frânare	1650	1650	1650	1650	1650	-
Masa maximă remorcabilă fără sistem de frânare	655	670	670	710	720	-
Masa maximă pe pavilion (kg)	80	80	80	80	80	-

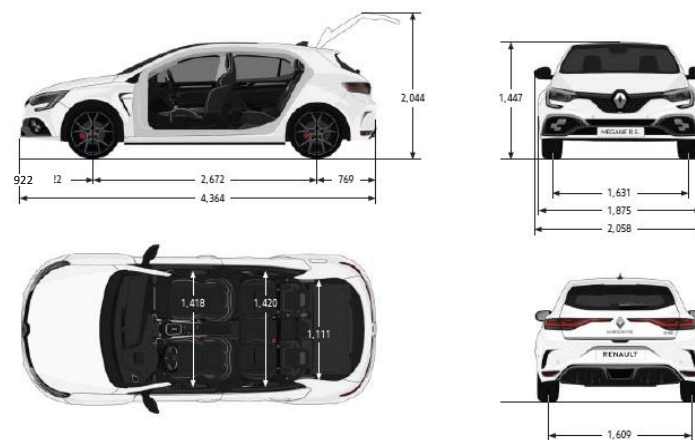
\* Consumul și emisiile declarate sunt determinate în urma unor teste efectuate în condițiile impuse de reglementările în vigoare la data omologării tipului de vehicul, în conformitate cu prevederile Regulamentului UE nr. 715/2007 cu modificările și completările ulterioare specifice (respectiv conform ciclului WLTP). Consumul de carburant și emisiile de CO<sub>2</sub> ale unui vehicul depind nu doar de randamentul său energetic, ci și de comportamentul la volan al conducătorului auto și de alți factori (număr de opriri în trafic, viteza de deplasare, modul de schimbare a treptelor de viteze, starea drumului și a pneurilor etc.)

Valori supuse procesului final de omologare locala

## VERSIUNI NON-RS



## VERSIUNI RS



Dimensiuni exterioare	mm	
Ampatament	2669	
Lungime totala	4358	
Consola fata	918	
Consola spate	771	
Unghi de atac / degajare (masurat fara sarcina)	16/27	
Ecartament punte fata	1591	
Ecartament punte spate	1586	
Latime totala exterioara cu oglinzile pliate / depliate	1858/2058	
Inaltime totala fara sarcina	1447	
Inaltime totala masurata cu hayonul deschis si fara sarcina	2044	
Inaltime totala masurata cu capota compartimentului motor deschisa si fara sarcina	1928	
Garda la sol fara sarcina	145	
Garda la sol cu sarcina maxima permisa	120	
<b>Dimensiuni habitaciu</b>		
Latime la nivelul umerilor - fata	1441	
Latime la nivelul umerilor - spate	1390	
Spatiu la nivelul genunchilor - locurile spate	179	
Inaltime sub pavilion fata, scaune in pozitie mediana	886/854	
Inaltime sub pavilion spate, scaune in pozitie mediana	866/866	
<b>Portbagaj (in dm3 - Norma VDA)</b>		
Volum minim portbagaj	Versiuni Benzina	Versiuni diesel
	347	335
Volum maxim portbagaj incluzand spatiul de depozitare de sub planseu (dm3 VDA / Code "V210-2") (ISO 3832)	402	335
Volum maxim cu spatarul banchetei rabatat (dm3 VDA / Code "V214-1") (ISO 3832)	1258	1191
Volum spatiu de depozitare de sub planseu (dm3 VDA / Code "V209") (ISO 3832)	55	0
<b>Portbagaj (in litri)</b>		
Volum minim portbagaj	Versiuni Benzina	Versiuni diesel
	408	394
Volum maxim portbagaj	473	394
Volum maxim portbagaj cu banchetele rabatate	1367	1288
Volum spatiu de depozitare de sub planseu	65	0
<b>Portbagaj (mm)</b>		
Lungime de incarcare maxima la nivelul podelei fara / cu banchetele rabatate	796/1582	
Inaltime gura de incarcare	544	
Latime gura de incarcare la partea superioara / inferioara	1081/904	
Latime intre pasajele rotilor	1111	
Inaltime sub tableta de compartimentare	549	