

# RENAULT ARKANA

## MY2022

| Versiune             | Motorizari             | Cod sistem   | Pret tarif Euro fara TVA | Pret tarif Euro cu TVA |
|----------------------|------------------------|--------------|--------------------------|------------------------|
| <b>BENZINA</b>       |                        |              |                          |                        |
| equilibre            | mild hybrid 140 EDC    | M2 N0A6U HS  | 22.059                   | 26.250                 |
| techno               | mild hybrid 140 EDC    | M3 N0A6U HS  | 23.824                   | 28.350                 |
|                      | mild hybrid 160 EDC    | M3 N1A6U HS  | 24.328                   | 28.950                 |
| RS Line              | mild hybrid 160 EDC    | MSL N1A6U HS | 26.429                   | 31.450                 |
| <b>E-TECH Hybrid</b> |                        |              |                          |                        |
| equilibre            | E-Tech full hybrid 145 | M2 MUHH 6UY  | 23.571                   | 28.050                 |
| techno               | E-Tech full hybrid 145 | M3 MUHH 6UY  | 25.336                   | 30.150                 |
| E-Tech Engineered    | E-Tech full hybrid 145 | MT MUH6U HY  | 28.109                   | 33.450                 |

Pachet legislativ obligatoriu conform Ord. 2218/2005 în valoare de 48,84 € fără TVA, sau 58,12 € cu TVA.

Pachet covorase (accesorii): covorase interior + tavita portbagaj . Prêt client 117 € (TVA inclus). Aduagat obligatoriu pe fiecare masina, poate fi eliminat la cererea clientului. Toate preturile sunt exprimate in €.

#### Conditii de garantie:

- **Garantie constructor 3 ani sau 100.000 km**

- **Garantie GMPH** (motor termic, cutie de viteze si organe electrice ale grupului motopropulsor cu exceptia bateriei de tractiune) : **3 ani sau 100.000 km**, oricare dintre termeni este atins prior

- **Garantie vopsea 3 ani**

- **Garantie anticorozivitate 6 ani**

- **Garantie baterie 8 ani sau 160000 km**, oricare dintre termeni este atins primul

Document valabil la data realizarii, Martie 2023.

Continutul acestui material este actualizat la data realizarii. In cadrul politicii sale de imbunatatire continua a produselor, Renault isi rezerva dreptul de a aduce modificari in orice moment preturilor, specificatiilor vehiculelor descrise si prezentate.

Aceste modificari sunt notificate concesionarilor Renault in cel mai scurt timp. Consultati concesionarul local pentru a primi cele mai recente informatii. Toate drepturile sunt rezervate. Vizitati [www.renault.ro](http://www.renault.ro)



# Dotari ARKANA

## Versiunea echilibre

### Echipamente standard (selectie)

#### **Siguranta si sisteme de asistenta:**

Sistem de franare cu ABS, protectie pietoni & ciclisti

Asistenta la franarea de urgenta

Sistem de asistenta la pornirea din rampa (HSA)

Cruise Control si limitator de viteza

Asistenta la mentinerea benzii de rulare (LKA)

Recunoasterea indicatoarelor rutiere (Traffic Sign Recognition)

Alerta privind distanta de rulare (DW)

Airbag-uri frontale si laterale tip cortina

Sistem de prindere ISOFIX pentru locurile laterale spate

Alerta pentru cuplarea centurii de siguranta

Kit reparatie pneuri

Apel de urgenta 112 (EMERGENCY CALL)

Frana de parcare electronica

Senzori de parcare fata - spate

Camera video pentru marsarier

Sistem de avertizare acustica pentru pietoni (AVAS - Acoustic Vehicle Alerting System) (*pentru motorizarea E-Tech full hybrid 145*)

#### **Confort:**

Scaune fata ajustabile pe inaltime

Bancheta spate rabatabila 1/3-2/3

Aer conditionat automat

Aeratoare spate

Acces de tip hands-free

Geamuri electrice fata, cu impuls

Geamuri electrice spate

Oglinzi cu reglaj electric si incalzite, rabatabile electric, cu LED (semnalizare integrata)

Volan soft touch, reglabil pe inaltime si adancime

Stergatoare cu senzori de ploaie

Oglinda retrovizoare interioara cu efect antiorbire

Parasolar cu oglinda

Planseu portbagaj(*doar pentru motorizarea E-Tech full hybrid 145*)

#### **Multimedia:**

EASY LINK 7": Sistem multimedia conectat, cu ecran tactil 7", radio, Bluetooth (audio streaming si handsfree), functie replicare smartphone, 6 difuzoare, 2 porturi USB

Afisaj de bord TFT 4,2"

Afisaj de bord TFT 7" (*doar pentru motorizarea E-Tech full hybrid 145*)

#### **Design:**

Tapiterie textila

Lumini LED, cu semnatura luminoasa "C-Shape"

Jante aliaj 17", design Biton Negru

## Versiunea techno

### Echipamente standard, in plus fata de versiunea echilibre

#### **Siguranta si sisteme de asistenta:**

Frana de parcare electronica cu functie Auto-Hold

Detectarea obstacolelor laterale

Asistent Unghi Mort

Alerta pentru depasirea vitezei legale (Over Speed Prevention)

Asistent Adaptiv pentru faza lunga (AHL - Auto High Low beam)

Rear Cross Traffic Alert

Hands-Free Parking

#### **Confort:**

Bancheta spate rabatabila 1/3 - 2/3

Oglinda retrovizoare interioara electrocrom

#### **Multimedia:**

EASY LINK 9,3": Sistem de navigatie cu ecran tactil 9,3", afisaj tip portrait

Harta Romaniei

Afisaj de bord TFT 10" (New)

Incarcare cu inductie smartphone

Multi-Sense cu 3 moduri de condus si iluminare ambientala



Functia de replicare smartphone

**Design:**

Geamuri spate si luneta cu tenta inchisa

Tapiterie mixta textil + piele artificiala

Jante aliaj 18", bi-ton, design Pasadena

---

**Versiunea RS LINE**

---

***Echipamente standard, in plus fata de versiunea techno***

**Siguranta si sisteme de asistenta:**

Cruise Control adaptiv cu functie Stop & Go

**Confort:**

Volan imbracat in piele

Oglinda retrovizoare interioara, fara rama

Carcasele exterioare ale oglinzilor , de culoare negru stralucitor

Scaun sofer cu reglaj electric( inaltime, adancime si inclinatie)

Volan incalzit

Scaune fata incalzite

**Design:**

Jante aliaj 18", design RS Line

Pachet interior si exterior RS Line ( printre care contine Protectii bara fata spate, in culoarea Gun metal grey)

Tapiterie din piele Alcantara

---

**Versiunea E-TECH Engineered**

---

***Echipamente standard, in plus fata de versiunea techno***

**Siguranta si sisteme de asistenta:**

Cruise Control adaptiv cu functie Stop & Go

**Confort:**

Scaun sofer cu reglaj electric( inaltime, adancime si inclinatie)

Volan imbracat in piele

Volan incalzit

Oglinda retrovizoare interioara, fara rama

Carcasele exterioare ale oglinzilor , de culoare negru stralucitor

Scaune fata incalzite

**Design:**

Tapiterie din piele cu design E-Tech Engineered

Design specific E-Tech Engineered, cu elemente cromate de culoare aurie

Jante aliaj 18", Design E-TECH

Schimbator de viteze tip E-SHIFTER

Pachet interior si exterior E-TECH Engineered, cu elemente cromate de culoare aurie

| DOTARI OPTIONALE<br>ARKANA                                                                                                              | Cod sistem<br>Renault                                                                          | equilibre | techno | RS LINE                   | E-Tech<br>Engineered     | Pret Euro fara<br>TVA | Pret Euro cu<br>TVA |
|-----------------------------------------------------------------------------------------------------------------------------------------|------------------------------------------------------------------------------------------------|-----------|--------|---------------------------|--------------------------|-----------------------|---------------------|
| Trapa                                                                                                                                   | TOMANU                                                                                         | -         | O      | O                         | O                        | 672 €                 | 800 €               |
| Around View Camera                                                                                                                      | AVCAM                                                                                          | -         | O      | O                         | O                        | 336 €                 | 400 €               |
| Carcasa oglinzi de culoare neagra                                                                                                       | REPNTC<br>implica PAVNTC                                                                       | -         | O      | S                         | S                        | 84 €                  | 100 €               |
| Plafon de culoare neagra                                                                                                                | PAVNTC<br>implica REPNTC pentru TECHNO<br>disponibil doar impreuna cu EQB,<br>RRF, NNP sau QXD | -         | O      | *<br>doar parte de pachet | O<br>indisponibil cu GXA | 252 €                 | 300 €               |
| EASY LINK 9,3": Sistem de navigatie cu ecran tactil<br>9,3", afisaj tip portrait, cu sistem audio BOSE                                  | NA419 EQSPHP                                                                                   | -         | O      | O                         | O                        | 672 €                 | 800 €               |
| Roata de rezerva temporara                                                                                                              | RSGALT<br>implica SSRCCF                                                                       | O         | O      | O                         | O                        | 92 €                  | 110 €               |
| Pachet Safety<br>Cruise Control adaptiv cu functie Stop & Go,<br>Asistenta la pastrarea benzii                                          | PCV22<br>ADR00 RVDIST                                                                          | -         | O      | -                         | -                        | 210 €                 | 250 €               |
| Pachet Winter<br>Scaun sofer cu reglaj electric, Volan de piele,<br>Scaune fata incalzite, Volan incalzit                               | PCV24<br>SGAV08,VLCUIR,SGACHA,VOLCHA                                                           | -         | O      | -                         | -                        | 588 €                 | 700 €               |
| Pachet RS Line<br>Pachet personalizare exterioara RS Line(Protectii<br>bara fata-spate,in ton cu caroseria),Plafon de<br>culoare neagra | PCV32<br>PAVNTC,PERA02                                                                         | -         | -      | O                         | -                        | 420 €                 | 500 €               |
| Elemente cromate de culoare Gun metal grey-<br>inlocuiesc Designul exterior auriu                                                       | PERA03                                                                                         | -         | -      | -                         | O                        | 0 €                   | 0 €                 |
| Vopsea nemetalizata White Solid                                                                                                         | QXB                                                                                            | O         | O      | -                         | -                        | 0 €                   | 0 €                 |
| Vopsea metalizata                                                                                                                       | GXA, KAD, NNP, QXD, RRF                                                                        | O         | O      | O                         | O<br>*NNP implica PERA03 | 420 €                 | 500 €               |
| Vopsea metalizata Orange Valencia                                                                                                       | EQB                                                                                            | -         | -      | O                         | O<br>implica PERA03      | 420 €                 | 500 €               |

### Jante disponibile:



Jante aliaj 17", design Bahamas  
(RALU17/RDIF08)



Jante aliaj 18", design Pasadena  
(RALU18/RDIF09)



Jante aliaj 18", design RS Line  
(RALU18/RDIF13)

### Vopsea metalizata:



White Universe  
(QXD)



Rouge Flamme



Orange Valencia  
(EQB)



Blue Zanzibar  
(RRF)



Black Metallic  
(GXA)



Grey Medium  
(KAD)

### Vopsea nemetalizata:



White Solid  
(QXB)

# CARACTERISTICI TEHNICE

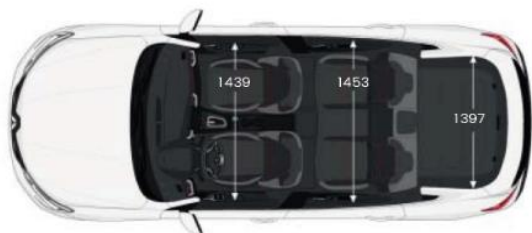

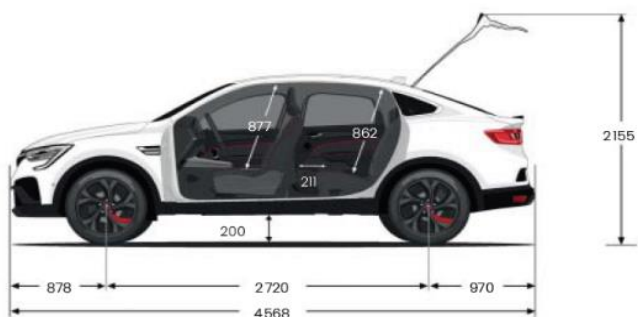
| MOTOR - CUTIE                                                       | mild hybrid 160 EDC                                                        | mild hybrid 140 EDC                               | E-Tech full hybrid 145           |
|---------------------------------------------------------------------|----------------------------------------------------------------------------|---------------------------------------------------|----------------------------------|
| Carburant                                                           | Benzina + Electric (mild-hybrid)                                           |                                                   | Benzina + Electric (full hybrid) |
| Cod - indice                                                        | H5H 12V                                                                    |                                                   | H4M                              |
| Norma de poluare                                                    | Euro6 D Full                                                               |                                                   |                                  |
| Tip injectie                                                        |                                                                            |                                                   |                                  |
| Cilindree (cm <sup>3</sup> )                                        | 1.333                                                                      | 1333                                              | 1598                             |
| Numar de cilindri / supape                                          | 4/16                                                                       | 4/16                                              | 4/16                             |
| Putere maxima kW CEE (CP)                                           | 116 (158)                                                                  | 103 (140)                                         | 105 (145)                        |
| Regim de putere maxima (rotatii/min)                                | 5500                                                                       | 6000                                              | 5600                             |
| Cuplu maxim Nm CEE (m.kg)                                           | 270                                                                        | 260                                               | 148                              |
| Regim de cuplu maxim (rotatii/min)                                  | 3750                                                                       | 3500                                              | 3600                             |
| Filtru de particule                                                 | da                                                                         | da                                                | da                               |
| Stop & start si recuperarea energiei la franare                     | da                                                                         | da                                                | da                               |
| <b>CUTIE DE VITEZE</b>                                              |                                                                            |                                                   |                                  |
| Tip cutie de viteze                                                 | Automata - Dublu Ambreiaj 7 trepte                                         |                                                   | Cutie de viteze Hybrid E-TECH    |
| <b>DIRECTIE</b>                                                     |                                                                            |                                                   |                                  |
| Directie                                                            | Electrica asistata                                                         |                                                   |                                  |
| <b>FRANE</b>                                                        |                                                                            |                                                   |                                  |
| A.B.S.                                                              | da                                                                         |                                                   |                                  |
| Asistenta la franarea de urgenta AFU                                | da                                                                         |                                                   |                                  |
| HSA (sistem de asistenta la pornirea din panta)                     | da                                                                         |                                                   |                                  |
| Fata: discuri ventilate (mm)                                        | Discuri ventilate 280x24 mm                                                |                                                   | Discuri ventilate 296x26         |
| Sparte: discuri pline (mm)                                          | Discuri pline 260x8 mm                                                     |                                                   | Discuri pline 260x8 mm           |
| <b>PERFORMANTE</b>                                                  |                                                                            |                                                   |                                  |
| Coefficient aerodinamic SCx                                         | 17" : 0.723 / 18" : 0.745<br>RS LINE : 18" - 0.728 / 0.731 (w/ RR spoiler) |                                                   | 17" : 0.723 / 18" : 0.745        |
| Viteza maxima (km/h)                                                | 205                                                                        | 205                                               | 172                              |
| 0 - 100 km/h (s)                                                    | 9,1 s                                                                      | 9,8 s                                             | 10,8 s                           |
| 0 - 400 m (s), pornind de pe loc                                    | 16,9 s                                                                     | 17,3 s                                            | 18,1 s                           |
| 0 - 1000 m (s), pornind de pe loc                                   | 30,7 s                                                                     | 31,5 s                                            | 32,6 s                           |
| <b>CONSUM SI EMISII NEDC BT (MIN/MAX) (*) (**)</b>                  |                                                                            |                                                   |                                  |
| Protocol de omologare                                               | WLTP                                                                       |                                                   |                                  |
| CO2 ciclu mixt (g/km) (min/max)                                     | NA                                                                         | NA                                                | 97/97                            |
| Ciclu mixt (l/100km) (min/max)                                      | NA                                                                         | NA                                                | 4,3/4,3                          |
| <b>CONSUM SI EMISII WLTP (MIN/MAX) (*) (**)</b>                     |                                                                            |                                                   |                                  |
| Protocol de omologare                                               | WLTP                                                                       |                                                   |                                  |
| CO2 ciclu mixt (g/km) (min/max)                                     | 131 / 132                                                                  | 130/133                                           | 105/108                          |
| Ciclu mixt (l/100km) (min/max)                                      | 5.8/5.9                                                                    | 5.8/5.9                                           | 4.7/4.8                          |
| <b>CAPACITATE</b>                                                   |                                                                            |                                                   |                                  |
| Rezervor carburant (l)                                              | 55                                                                         | 55                                                | 55                               |
| <b>Mase (Kg) (*) (**)</b>                                           |                                                                            |                                                   |                                  |
| Masa proprie rulanta (M.V.O.D.M.)                                   | 1347                                                                       | 1336                                              | 1435                             |
| Masa maxima autorizata (M.M.A.C.)                                   | 1876                                                                       | 1876                                              | 1961                             |
| Masa totala rulanta autorizata (M.T.R.)                             | 2776                                                                       | 2776                                              | 2721                             |
| Sarcina utila (SU) **                                               | 529                                                                        | 540                                               | 526                              |
| Masa maxima remorcabila cu dispozitiv de franare (in limita M.T.R.) | 900                                                                        | 900                                               | 760                              |
| Masa maximă remorcabilă fără frânare                                | 710                                                                        | 705                                               | 750                              |
| Pneuri                                                              | 215/60 R17 96H 215/55 R18 95H                                              | 215/60 R17 96H 215/55 R18 95H                     | 215/60 R17 96H 215/55 R18 95H    |
|                                                                     | Kit de gonflage (S)/ 16" Temp Tire&Wheel (o)                               | Kit de gonflage (S)/ Roues de secours galette (O) |                                  |

Motorul pe benzina 1,3l Turbo beneficiază de injecție directă, filtru de particule și sistem micro hibrid 12 Volți. Această tehnologie constă în adăugarea unui generator-starter cuplat la o baterie Lithium ion care asigură regenerarea energiei în timpul decelerărilor și asistă motorul în fazele în care consumul este cel mai ridicat, și anume la pornirea de pe loc și la accelerare. Permite reducerea consumului de carburant și a emisiilor de CO2.

\* Valori in curs de omologare nationala.

\*\* Consumul si emisiile declarate sunt determinate in urma unor teste efectuate in conditiile impuse de reglementările in vigoare la data omologării tipului de vehicul, in conformitate cu prevederile Regulamentului UE nr. 715/2007 cu modificările si completările ulterioare specifice (omologări conform ciclului NEDC, respectiv conform ciclului WLTP). Consumul de carburant și emisiile de CO2 ale unui vehicul depind nu doar de randamentul său energetic, ci și de comportamentul la volan al conducătorului auto și de alți factori (număr de opriri in trafic, viteza de deplasare, modul de schimbare a treptelor de viteze, starea drumului si a pneurilor etc.)

Incepand cu luna septembrie 2018, toate vehiculele noi sunt omologate conform protocolului WLTP. Pentru a facilita tranzitia, valorile emisiilor de CO2 si ale consumului de carburant sunt omologate conform protocolului WLTP, dar convertite conform protocolului NEDC (valori NEDC BT). Aceasta perioada de tranzitie difera in functie de tara. Pentru mai multe informatii accesati <https://www.renault.ro/descopera-renault/noi-reglementari.html>.



Dimensiuni en (mm).

| DIMENSIUNI EXTERIOARE                       | Noul ARKANA                                        |
|---------------------------------------------|----------------------------------------------------|
| Lungime (mm)                                | 4568                                               |
| Ampatament (mm)                             | 2720                                               |
| Inaltime vehicul fara sarcina (mm)          | 1571                                               |
| Garda la sol (mm)                           | 200 fara incarcatura / 162,5 cu incarcatura maxima |
| Latime (mm) cu oglinzile inchise / deschise | 1821/2034                                          |

| Portbagaj                           | micro-hybrid | hybrid |
|-------------------------------------|--------------|--------|
| Min                                 | 513          | 480    |
| Max                                 | 1296         | 1263   |
| Spatiu depozitare sub podeaua falsa | 28           | 0      |