

RENAULT

KANGOO E-Tech Electric



Model	Versiune / motorizare	Cod model	Cod versiune	Pret tarif (Euro fara TVA)	Pret tarif (Euro cu TVA)
Motorizare electrica					
Kangoo E-Tech Electric	L1 Confort E-Tech Electric 33	KQ2	FQL1FWZBGE	27.807	33.090
	Maxi(L2) Confort E-Tech Electric 33	KQ2	FQL2F2PWZBGE	28.647	34.090
	Maxi(L2) 5 locuri Confort E-Tech Electric 33 Indisponibil incepand cu S30, 2021	KQ2	FQL2F5PWZBGE	29.513	35.120

Prețurile tarif afișate mai sus includ prețul bateriei electrice

Pachet legislativ obligatoriu conform Ord. 2218/2005 în valoare de 48,84 € fără TVA, sau 58,12 € cu TVA
Toate prețurile sunt exprimate în Euro. Masinile din imagine sunt cu titlu de prezentare

Condiții de garanție:

- garanție 3 ani sau 100.000 km
- 5 ani sau 100.000 km garanție pentru bateria electrică, în următoarele condiții: fără limită de kilometraj pe durata primelor 24 de luni și până la 100.000 km de la „kilometrul zero” pe durata următoarelor 36 de luni
- 5 ani sau 100.000 km garanție pentru grupul moto-propulsor, în următoarele condiții: fără limită de kilometraj pe durata primelor 24 de luni și până la 100.000 km de la „kilometrul zero” pe durata următoarelor 36 de luni (oricare din aceste două evenimente intervine primul)
- 6 ani garanție anticorozivă pentru caroserie
- 3 ani garanție pentru vopseaua caroseriei



3 ANI
GARANȚIE SAU
100.000 KM

ECHIPAMENTE STANDARD



Echipamente standard (selectie), Kangoo E-Tech Electric 33, versiunea Confort

FACBA3	Cutie de viteze automata
ABS/AFURGE	Baterie electrica 33 kW - se adauga manual
ESPHSA	ABS cu Asistenta la franarea de urgenta (AFU)
AIRBA1	ESP cu Asistenta la urcarea in rampa (HSA)
CPE	Airbag pentru sofer
SOP01A	Inchidere centralizata a usilor
CEAVRH	Inchidere centralizata a usilor cu cheie/ 2 butoane standard
CMAR3P	Centuri de siguranta pentru locurile din fata reglabile in inaltime
ALouc	Centuri de siguranta pentru locurile din spate
TBOR02	Alerta pentru cuplarea centurilor de siguranta pentru locurile din fata
RAD90A	Tablou de bord cu indicatii in limba engleza
RET04	Radio DAB cu Bluetooth - temporar indisponibil, se inlocuieste SRA06
LVAVEL	Volan reglabil in inaltime
AIRAR	Retrovizoare exterioare electrice si degivrante cu sonda de temperatura
DRAP13	Geamuri fata cu deschidere electrica
HARM01	Aeratoare pentru locurile din spate pentru versiunea Maxi 5 locuri
RTOL15	Tapiterie textila
RSNORM	Plansa de bord si ambianta inchisa
KTGREP	Jante de otel de 15"
AVSVEL	Roata de rezerva de dimensiuni normale pentru versiunile L1 si Maxi 2 locuri
DECA06	Kit de reparare pneuri pentru versiunea Maxi 5 locuri
CACBL2	Avertizare sonora specifica "E-Tech Electric voice"
PNLGT/PNLDT	Sticker E-Tech Electric
PLDCT	Cablu de reincarcare standard lung (6 m, priza tip 2, pentru reincarcare la wallbox sau borne publice)
PNLGVF/PLDCV	Panouri laterale (stanga/dreapta) din tabla pentru versiunea L1
F	Usa laterala dreapta culisanta pentru versiunea Maxi, 2 locuri
2PAP18	Panou lateral stanga cu geam fix si usa laterala dreapta culisanta cu geam fix pentru versiunea Maxi, 5 locuri
2PAV18	Usi spate din tabla cu deschidere la 180 de grade pentru versiunile L1 si Maxi 2 locuri
CHAUAD	Usi spate vitrate cu deschidere la 180 de grade, cu incalzire si stergator pentru versiunea Maxi 5 locuri
CUDFX	Sistem de incalzire aditionala vehicul electric
CUGFX	Geam custode dreapta fix pentru versiunea Maxi 5 locuri
PRTBAG	Geam custode stanga fix pentru versiunea Maxi 5 locuri
FBANAR	Torpedou cu inchidere pentru versiunea Maxi 5 locuri
	Bancheta spate rabatabila 1/3 - 2/3 pentru versiunea Maxi 5 locuri

ECHIPAMENTE OPTIONALE	Cod Sistem	PRETURI IN EURO		Nivel de echipare Confort		
		Fara TVA	Cu TVA	L1 Confort E-Tech Electric 33	Maxi (L2) Confort E-Tech Electric 33	Maxi (L2) 5 locuri Confort E-Tech Electric 33
Aer conditionat cu reglare manuala, filtru praf habitaciu	CA FIPOU 1234Y	504	600	O	O	O
Scaun sofer cu reglare longitudinala si pe inaltime	COREHA	84	100	O	O	-
Airbag-uri laterale fata	ABLAV AIRBA2	294	350	O	O	O
Senzor de presiune pneuri si lumini de zi (running lights)	DPRPN RUNLI	42	50	O	O	O
Senzor de ploaie si lumina (implica PROJAB)	ALEVA	84	100	O	O	O
Proiectoare ceata	PROJAB	84	100	O	O	O
Scaune fata cu incalzire <i>Versiunile cu 2 locuri: implica lansarea cu optionalul COREHA -Scaun sofer cu reglare longitudinala si pe inaltime (+100 € TVA inclus)</i>	SGACHA	168	200	O	O	-
Senzori de parcare spate	RDPROX	210	250	O	O	O
Camera video pentru marsarier si senzori de parcare spate <i>Implica Senzor de ploaie si lumina, proiectoare de ceata si pachet R-Link</i>	RDAR04	420	500	O	O	O
Cablu de încărcare la priză domestică (tip 1)	CABDO1	420	500	O	O	O
Tableta multimedia R-Link: ecran tactil 7"+Navigatie +Cartografie Standard (Romania); Radio CD MP3 DAB Bluetooth USB; Comenzi vocale indisponibile in limba romana	PK611D (NAV3G5 RAD98A SPMIR)	630	750	O	O	O
Pre-echipare radio: difuzoare (2 buc), cablaj, antena DAB, microfon, spatiu de depozitate in bord - in locul unitatii radio	SRA06*	0	0	O	O	O
Scaun pasager rabatabil si cotiera cu statiu de depozitare integrat	PASRAB CSRGAC	84	100	O	O	-
Cotiera sofer cu spatiu de depozitare integrat	CSRGAC	84	100	O	O	-
Protectie din cauciuc pentru planseu spatiu marfa	TACHCA	67	80	O	O	O
Pachetul Depozitare: Torpedou cu inchidere + Spatiu depozitare plafon	PRTBAG RANPAV	84	100	O	O	-
Usa laterala dreapta culisanta, din tabla	PLDCT	210	250	O	S	-
Usa laterala stanga culisanta, din tabla	PLGCT	210	250	-	O	-
Usi laterala dreapta culisanta, cu geam	PLDCVO	210	250	-	-	O
Culoare (vopsea) metalizata	Cod vopsea met.	210	250	O	O	O

Nota: este posibila restrictiunea utilizarii anumitor echipamente/ combinatii de echipamente, de aceea va rugam ca pentru detalii de configurare sa contactati agentul Dvs. Renault.

**Adaugarea SRA06 este obligatorie si are ca consecinta acordarea unui discount in valoare de 100 € TVA inclus, pentru compensarea lipsei unitatii radio.*

CULORI DISPONIBILE (denumire / cod culoare)		
Culori metalizate :	● Bleu Étoile	RNL
	● Brun Moka - indisponibil incepand cu S01 - 2021	CNB
	● Gris Cassiopec	KNG
	● Gris Highland	KQA
Culori nemetalizate :	● Noir Metal	GND
	● Blanc Mineral	QNG
	● Rouge Vif	719



CARACTERISTICI TEHNICE

MODEL		KANGOO E-Tech Electric		
Versioni	(denumire comerciala)	L1 2 locuri	L2 2 locuri	L2 5 locuri
Volum util spatiu marfa		3 m3	4 m3	2,4 m3
Volum util maxim (cu grilaj despartitor pivotat si cu scaun pasager rabatat/ bancheta spate rabatata)		3,5 m3	4,6 m3	3,6 m3
Motorizare	Electric	Electric	Electric	
Cod TVV (identificare serie caroserie)				
Categoria	Autoutilitara N1			
Numar total de locuri	=2 (1 pasager + 1 sofer) / 5 (4 pasageri + 1 sofer)			
MOTOR				
Combustibil	100% Electric	100% Electric	100% Electric	
Numar cilindri / supape	Sincron cu rotor bobinat	Sincron cu rotor bobinat	Sincron cu rotor bobinat	
Putere maxima kW/ CP	44 / 60	44 / 60	44 / 60	
Putere maxima la nr de turatii (min)	12.000	12.000	12.000	
Cuplu maxim Nm	225	225	225	
BATERIE TRACTIUNE				
Tehnologie	Litiu Ion	Litiu Ion	Litiu Ion	
Energie disponibila (kWh)	33	33	33	
Voltaj total (volti)	240 - 400	240 - 400	240 - 400	
Numar de module/celule	12/192	12/192	12/192	
Autonomie WLTP în regim mixt (km)	230 - 214	230 - 214	230 - 214	
Greutate (kg)	255	255	255	
CONSUM				
Protocol de omologare	WLTP			
CO2 (g/km)	0	0	0	
Consum electric combinat (Wh/km)	180 - 188	180 - 188	180 - 188	
CUTIE DE VITEZE	Automata/ 1 treapta viteza			
TRANSMISIE	Tractiune 4X2			
PNEURI	MICHELIN Energy Saver			
DIMENSIUNI PNEURI	195/65 R15 95 T			
PERFORMANTE:				
Viteza maxima (km/h)	130	130	130	
Acceleratie 0-100 km/h (sec)	20,6	20,6	20,6	
Directie	Asistata electric variabila			
Diametru bracaj intre trotoare (m)	10,7	11,9	11,9	
FRANE Fata / Spate	discuri (Ø 280 / 274 mm)			
DIMENSIUNI EXTERIOARE (mm)				
Lungime totala	4.282	4.666	4.666	
Latime totala	1829 (2138 inclusiv oglinzi)			
Inaltime (min - max)	1805 - 1844	1810 - 1836	1802 - 1826	
Ampatament	2.697	3.081	3.081	
Garda la sol vehicul gol/incarcat	184-210/153-172	187-212 / 151-171	170-212 / 145-172	
DIMENSIUNI SPATIU MARFA (mm)				
LUNGIME				
Lungime utila de incarcare in spatiul de marfa	1.476	1.862	1.008	
Lung. de incarcare in sp. de marfa (masurata la podea)	1.731	2.115	1.328	
Lungime utila cu scaun pasager rabatat la podea/cu bancheta pliata	2.502	2.886	2.210	
LATIME				
Latime utila intre pasaje roti (cu/fara protectii pasaje)	1045 / 1218	1045 / 1218	1.145	
Latime masurata intre bandouri fata	1.464	1.464	1.464	
INALTIME				
Inaltime utila compartiment marfa	1.129			
MASE (kg)*				
Masa proprie a vehiculului	1505 - 1700	1585 - 1735	1703 - 1735	
Masa totala maxima autorizata	2.130	2.190	2.300	
Masa max. remorcabila (rem. fara disp. de franare)	374	322	-	
Masa max. remorcabila (rem. cu disp. de franare)	374	322	-	
Masa max. tehnic adm. a ansamblului	2.504	2.512	-	
SARCINA UTILA (kg)*				
Sarcina utila maxima recomandata de producator	430 - 625	455 - 605	565 - 597	

Renault este unul dintre primii constructori de automobile care s-a angajat in directia dezvoltarii durabile si a respectului fata de mediu. Actiunile intreprinse au avut ca obiective: diminuarea emisiilor de CO2 si a celor sonore, valorificarea in proportie de pana la 95 % a vehiculelor iesite din uz, reducerea utilizarii resurselor care nu pot fi innoite, si a impactului uzinelor asupra mediului.

Pentru mai multe informatii, accesati : <http://www.developpement-durable.renault.com>

Continutul acestui material este actualizat la data realizarii. In cadrul politicii sale de imbunatatire continua a produselor, Renault isi rezerva dreptul de a aduce modificari in orice moment preturilor, specificatiilor vehiculelor descrise si prezentate. Aceste modificari sunt notificate Agentilor Renault in cel mai scurt timp. Consultati Agentul local pentru a primi cele mai recente informatii. Toate drepturile sunt rezervate. Reproducerea sub orice forma sau mijloace a unei parti sau a intregului material este interzisa fara o autorizare prealabila scrisa din partea Renault.

Vizitati www.renault.ro

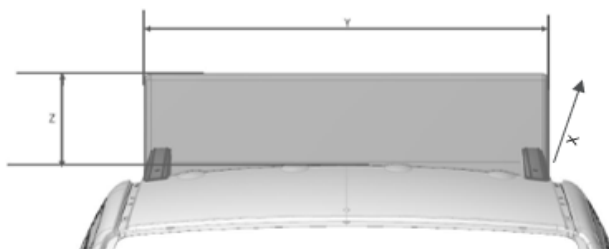
KANGOO EXPRESS strategie MSV - Conversii

Echipamente montate pe plafon:

Sectiune completa

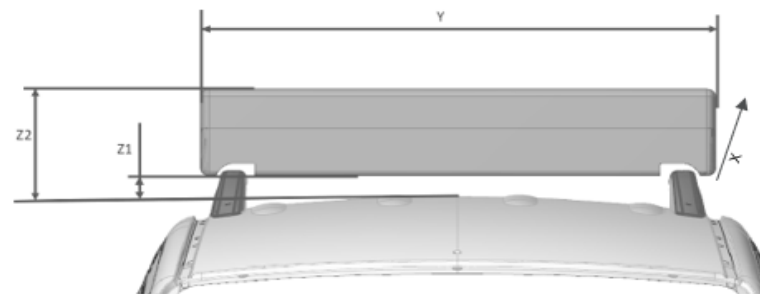
Sectiune intrerupta

Sectiune completa









Echipamente montate direct pe plafon (fara spatiu)

Sectiune intrerupta



Echipamente montate deasupra plafonului (cu un spatiu intre cele doua)

In Calisco : in functie de particularitatile conversiei, carosierul poate alege dintr-o lista predefinita dimensiunile conversiilor permise, pusa la dispozitie de catre Renault.

N1 / Z.E. <u>Toate motorizarile</u>	N1 (BluedCi 95 Eu6Dtemp)			N1 Z.E. (<u>motorizarea AZ WLTP</u>)
SSPREM IN STANDARD <i>Fara conversie</i>	PREM02 OPTIONAL <i>Cu suprastructura</i>	PREM03 OPTIONAL <i>Cu suprastructura si limitare de viteza la 110km/h</i>	PREM02 OPTIONAL <i>Cu suprastructura</i>	
<u>Sectiune completa</u> Colturi rotunjite, minim 20mm		Inaltime maxima (Z): 100mm Latime maxima(Y) :1150mm Adancime maxima (X): 270 mm Echipament additional (girofar): nepermis Masa in ordin de mers: 1770kg (penuri de vara)	Vezi tabel Inaltime maxima (Z): 150 - 280mm Latime maxima(Y) :1150mm Adancime maxima (X): 270 - 500mm Echipament additional (girofar): nepermis Masa in ordin de mers: 1880kg - 1770kg	Inaltime totala: 2400mm Latime totala : 1850mm (fara oglinzi) Echipament additional (girofar): nepermis Masa in ordin de mers: 1950kg
<u>Sectiune intrerupta</u> Colturi rotunjite minimum 20mm Distanța minima între acoperis și partea inferioara a adaptării 80mm (Z1)		Vezi tabel Inaltime maxima (Z2): 150 - 220mm / Latime maxima(Y): 1150mm Adancime minima (X) = 270mm Echipament additional (girofar): Da, consulta tabelul Masa in ordin de mers: 1570kg to 1770kg		Inaltime totala: 2400mm Latime totala : 1850mm (fara oglinzi) Echipament additional (girofar): nepermis Masa in ordin de mers: 1950kg
<u>Sectiune intrerupta</u> Cu dfelector de aer in frontul adaptării (exemplu : portbagaj superior de tip rastel)			Vezi tabel Inaltime maxima (Z2): 200mm Anvelope All Season: permis Echipament additional (girofar): nepermis Masa in ordin de mers: 1800kg - 1770kg	Inaltime totala: 2400mm Overall W : 1850mm (w/o mirrors) Additional Equip (Beacon): Nepermis Masa in ordin de mers: 1950kg
<u>Modificari sasiu</u> Exclusiv versiuni L1 Partea din spate				Inaltime totala: 2400mm Overall W : 1850mm (w/o mirrors) Additional Equip (Beacon): Nepermis Masa in ordin de mers: 1950kg
<u>Cu modificare masa in ordin de mers si fara modificari dimensiuni exterioare</u>	Inaltime maxima: Nepermis Max latime: nepermis Echipament additional (girofar): nepermis Masa in ordin de mers dupa adaptare: idem COC original	Inaltime maxima: Nepermis Max latime: nepermis Echipament additional (girofar): nepermis Masa in ordin de mers: 1770kg (Pneuri de vara)	Inaltime maxima: Nepermis Max latime: nepermis Echipament additional (girofar): nepermis Masa in ordin de mers: 1820kg (anvelope all seasons, exclusiv L2)	Inaltime maxima: Nepermis Max W : Nepermis Echipament additional (girofar): Nepermis Masa in ordin de mers dupa adaptare: 1950kg

Valorile de mai sus sunt absolute și pot varia în funcție de autovehicul și configurația acestuia. Intotdeauna verificați limitele în tabelul de specificații pus la dispoziție pe site-ul dedicat carosierilor conversions.renault.com