



**TRAFIC COMBI**



&

**SPACECLASS**



Denumire versiune	Numar Locuri	Cod Versiune	Prêt Tarif		
			Fara TVA	TVA inclus	
<b>COMBI</b>					
Life	Life L1 Blue dCi 110 S&S	8+1	CE0 M111 WM	27.798 €	33.080 €
	Life L2 Blue dCi 110 S&S	8+1	CE0 M211 WM	28.639 €	34.080 €
Zen	Zen L2 Blue dCi 110 S&S	8+1	CE1 M211 WM	30.571 €	36.380 €
	Zen L2 Blue dCi 150 S&S	8+1	CE1 M211 UM	31.580 €	37.580 €
	Zen L2 Blue dCi 150 EDC S&S	8+1	CE1 M211 UA	33.933 €	40.380 €

<b>SpaceClass</b>					
SpaceClass	L2 Blue dCi 170 EDC S&S	7+1	SE2 M211 VA	42.504 €	50.580 €

**Garantia Comerciala Vehicule Utilitare Renault se aplica astfel:**  
 - primii 2 ani de la livrare fără limita de kilometri;  
 - de la 2 pana la 3 ani de la livrare, garantie limitată la 100 000 kilometri;

Pachet legislativ obligatoriu conform Ord. 2218/2005 in valoare de 48,84 € fara TVA, sau 58,12 € cu TVA.  
 Toate preturile sunt exprimate in Euro.  
 Masina din imagine este cu titlu de prezentare.



Denumire / Descriere echipament	Cod	Categorie	Prêt fara TVA	Prêt cu TVA	Life	Zen	Space Class	Implica	Interzis
ABS	ABS	Siguranta	0	0	S	S	S		
Airbaguri frontale pentru sofer si pasageri (1 pt. versiunea cu scaun sau 2 pt versiunile cu bancheta; functie de deconectare airbag pasager)	AIRBA2	Siguranta	0	0	S	S	S		
Alerta necuplare centura de siguranta pentru toate locurile	ALOUC	Siguranta	0	0	S	S	S		
Asistenta la franarea de urgenta	AFURGE	Siguranta	0	0	S	S	S		
Centuri de siguranta cu reglare pe inaltime pentru locurile laterale din fata	CEAVRH	Siguranta	0	0	S	S	S		
Cheie pliabila cu 3 butoane	SOP02C	Siguranta	0	0	S	S	-		
Faruri Full LED	LEDH2	Siguranta	0	0	S	S	S		
Inchidere centralizata	CPE	Siguranta	0	0	S	S	S		
Kit protectie caroserie - sub masina	PROSCS	Siguranta	0	0	S	S	S		
Oglinda interioara retrovizoare cu functie anti-orbire	RVIMA	Siguranta	0	0	S	S	-		
Regulator / limitator de viteza - Cruise Control	RV	Siguranta	0	0	S	S	S		
Roata de rezerva de dimensiuni normale	RSNORT	Siguranta	0	0	S	S	S		
Semnatura luminoasa C-Shape - LED DRL	FDIU2	Siguranta	0	0	S	S	S		
Senzor de lumina cu functie de aprindere a farurilor	ALAEVM	Siguranta	0	0	S	- -> S	-		
Sistem de blocare a motorului in caz de intrare prin efracție	ANTIDI	Siguranta	0	0	S	S	S		
Sistem de inchidere si demaraj "maini libere" tip cartela	SOP03C	Siguranta	244	290	-	O	S		
Sistem de monitorizare presiune in pneuri	DPRPN	Siguranta	0	0	S	S	S		
Sistem ESP	ASRESP	Siguranta	0	0	S	S	S		
A treea cheie	CLESUP	Siguranta	29	35	O	O	O		
Apelarea automata a numarului national de urgenta 112 in caz de accident (utilizarea abuziva este pedepsita prin lege)	RCALL	Siguranta	42	50	O	O	O	AIVCT	
Cablaj pentru sistem alarma antiefracție	PREALA	Siguranta	50	60	O	O	O		
Sistem de comutare automata intre faza de intalnire si faza de drum	PRAHL	Siguranta	59	70	-	O	O		
Oglinda interioara retrovizoare cu functie automata anti-orbire electrocrom	RVIAT	Siguranta	84	100	-	O	S		
Senzor de ploaie si lumina cu functie de aprindere a farurilor si pornire a stergatoarelor	ALEVA	Siguranta	84	100	O	O	S	PROJAB	
Sistem detectare si avertizare a prezentei unui vehicul in unghiul mort al oglinzii retrovizoare	DANGMO	Siguranta	126	150	-	O	O	ITP15 RET04	
Sistem de detectare a oboseli cu avertizare vizuala si sonora in caz de abatere de la traectorie - activ incepand de la 60 km/h	DAALT	Siguranta	134	160	O	O	O	ITPK1 sau ITP15;	
Faruri de ceata cu functie de iluminare statica in viraj	PROJAB	Siguranta	168	200	O	O	S	ALEVA	
Sistem de asistenta la parcare cu spatele	ITPK1	Siguranta	168	200	O	O	O		
Sistem TSR de avertizare a depasiri vitezei maxime admise pe segmentul de drum. Informatii culese via camera care citeste semne de circulatie prezente pe segmentul de drum	AVTSR1	Siguranta	168	200	-	O	O		
Sistem OSP de avertizare a depasiri vitezei maxime admise pe segmentul de drum. Informatii culese via Navigatie si semne de circulatie prezente pe segmentul de drum	AVOSP1	Siguranta	210	250	-	O	O	NA41A	
Kit airbag lateral (torace + cortina) pentru sofer si pasager - fata dreapta	ABLAVI	Siguranta	277	330	O	O	O	CORHAC; CORMA1	
Cruise control adaptiv. Activ in intervalul de viteza 30 - 170 km/h. Disponibil exclusiv pentru motorizarea Blue dCi 150 manual / si pe Blue dCi 170 EDC incepand cu S41 2021	RVDIST	Siguranta	294	350	-	O	O	ZEN: AEB04 SOP03C VLMOU1 ALEVA PROJAB Space Class: AEB04 ITPK1 / ITP15	

Camera marsarier Pentru versiunile din nivelurile de echipare Life sau ZEN este obligatorie adaugarea unui sistem multimedia conectat (RA412 sau NA41A) si unul din sistemele de asistenta la parcare (ITPK1 sau ITP15). Pentru versiunile din nivelul de echipare SpaceClass este necesara adaugarea unuia din sistemele de asistenta la parcare (ITPK1 sau ITP15).	RRCAM	Siguranta	319	380	O	O	O	Life si Zen: AIVCT ITPK1 RRCAM RA412 sau NA41A si ITPK1 sau ITP15 Space Class: ITPK1 sau ITP15	
Avertizare la parasirea benzii de rulare	DLIGM1	Siguranta	395	470	-	O	O		
Sistem activ de frinare in caz de urgenta (AEBS). activ in intervalul de viteza 7-80 km/h pe timp de zi, noaptea in functie de conditiile de vizibilitate	AEB04	Siguranta	395	470	-	O	O	ZEN: PROJAB ALEVA	
Sistem asistenta parcare 360° - <i>implica lansare cu RRCAM daca masina vine echipata cu Easy Link</i>	ITP15	Siguranta	420	500	-	O	O	RRCAM daca se lanseaza cu NA41A	
Indicator de schimbare a treptei de viteza	AVGSI	Post conducere	0	0	S	S	S		
Oglinzi retrovizoare reglabile electric, dejivrante si cu lampi de semnalizare incastrate	RET02	Post conducere	0	0	S	S	-		
Parasolar pentru sofer si pasager dreapta fata	SSRETV	Post conducere	0	0	S	S	S		
Scaun sofer cu reglare a inaltimi	COREHA	Post conducere	0	0	S	-	-		
Scaun sofer cu reglare a inaltimi, reglaj lombar si cotiera ajustabila	CORHAC	Post conducere	0	0	-	S	S		
Tablou de bord cu indicatoare analogice si ecran TFT 3,5" - monocrom	MET02	Post conducere	0	0	S	-	-		
Tablou de bord cu indicatoare analogice si ecran TFT 4,2"	MET03	Post conducere	0	0	-	S	S		
Sistem de degivrare luneta	LAC	Post conducere	42	50	O	S	S	ELA	
Oglinzi retrovizoare reglabile electric, degivrante, cu lampi de semnalizare incastrate si functie de pliere automata	RET04	Post conducere	84	100	-	O	S		
Stergatoare geamuri spate	ELA	Post conducere	101	120	O	S	S	LAC	
Volan imbracat in piele cu insertii cromate	VLCUIR Indisponibil incepand cu S15 2022	Post conducere	101	120	-	O	S		
Volan imbracat in piele ecologica cu insertii cromate	VLMOU1 Inlocuieste VLCUIR incepand cu S15 2022	Post conducere	84	100	-	O	S		
Scaun sofer cu reglare a inaltimi si cotiera ajustabila	CORMA1	Post conducere	126	150	O	-	-		

Radio R&GO: Afisaj TFT monocrom pe 3 linii Conectivitate bluetooth Mufa USB si intrare auxiliara tip jack 3,5 mm Compatibil cu aplicatia R&GO Sistem sonorizare Arkamys HFSQ (High Frequency Spound Quality) DAB	RA44A	Multimedia	0	0	S	S	-		
Conectivitate internet pentru descarcare actualizari si aplicatii dedicate (12 luni pachet conectare gratuita)	AIVCT	Multimedia	168	200	O	O	S	RA412; NA41A	
Sistem multimedia Easy Link cu tableta de 8": Ecran capacitiv de 8" Smart phone replication Comanda vocala Conectivitate Bluetooth DAB	RA412	Multimedia	395	470	O	O	S	AIVCT; RRCAM daca se lanseaza cu ITP15	
Sistem multimedia Easy Link cu tableta de 8" si Navigatie: Ecran capacitiv de 8" Sistem Navigatie Smart phone replication Comanda vocala Conectivitate Bluetooth DAB	NA41A	Multimedia	588	700	O	O	O	AIVCT; RRCAM daca se lanseaza cu ITP15	
Bara frontala, carcase oglinzi si capact sina usa culisanta vopsite integral in culoarea caroseriei, bara spate partial vopsita in culoarea caroseriei; insertii de plastic nevopsit in partea inferioara a lateralelor	ACCTC5	Design	0	0	-	S	-		
Bara frontala partial vopsita, bara spate + carcase oglinzi + manere usi nevopsite, sina usa culisanta fara capac	ACCNTC	Design	0	0	S	-	-		
Bord de culoare Meteor Gray	HARM07	Design	0	0	-	-	S		
Bord de culoare Negru Titan - cu spatiu de depozitare descoperit pe fata in dreptul pasagerului din dreapta	HARM05	Design	0	0	S - incepand cu S37 2021	-	-		
Bord de culoare Negru Titan - fara spatiu de depozitare deschis pe fata bordului in dreptul pasagerului din dreapta	HARM06	Design	0	0	pana in S37 - 2	S	-		
Capace roti cu logo Renault si jante de tabla, diametru 16"	RDIF07	Design	0	0	S	S	-	RTOL16	
Capitonaj pereti la semi-inaltime	HLIN01	Design	0	0	S	-	-		
Capitonaj pereti pe toata inaltimea	HLIN02	Design	0	0	-	S	S		
Design jante aliaj 17" Space Class	RDIF05	Design	0	0	-	-	S		
Jante aliaj - 17"	RALU17	Design	0	0	-	O	S	RDIF03 pt ZEN	
Jante tabla - 16"	RTOL16	Design	0	0	S	S	-		
Manere usi + hayon ornament loc placuta de inmatriculare vopsite	ACCT14	Design	0	0	-	-	S		
Suprafata vitrata pe lateralele masinii	CSVITF	Design	0	0	S	S	S		
Tapiterie textila JAVA	DRAP03	Design	0	0	-	S	S		
Tapiterie textila neagra KOMPO	DRAP11	Design	0	0	S	-	-		
Geamuri spate si luneta fumurii (grad opacitate 90%)	VTST01	Design	168	200	-	-	S		
Geamuri spate si luneta cu tenta inchisa	VSTLAR	Design	185	220	O	S	-	LAC; ELA	
Blanc Glacier	369	Design	0	0	O	O	-		
Bleu Cumulus - indisponibil la lansare	RQU	Design	252	300	O	-	-		
Gris Urban	KPW	Design	252	300	O	O	-		
Rouge Magma	NNS	Design	252	300	Indisponibil incepand cu 1 Iunie 2022	-	-		
Gris Comete - metalizat	KNA	Design	504	600	O	O	O		
Gris Highland - metalizat	KQA	Design	504	600	O	O	O		
Noir Midnight - metalizat	D68	Design	504	600	O	O	O		
Rouge Carmin - metalizat	NPF	Design	504	600	O	O	O		
Design jante aliaj 17" Avens	RDIF03	Design	555	660	-	O	-	RALU17	

Aer conditionat cu reglaj automat pentru locurile din fata si manual pentru cele din spate	CAREG2	Confort	0	0	-	-	S		
Gemuri actionate electric (sofer + pasager)	LVAVEL	Confort	0	0	S	S	-		
Iluminat habitacul (halogen) - 2 lampi pe randul 1 si cate o lampa pe randurile 2 si 3 de scaune)	ECLHB1	Confort	0	0	S	-	-		
Iluminat habitacul (LED) - ZEN: 3 lampi pe randul 1 si cate o lampa pe randurile 2 si 3 de scaune) Space Class: lampa individuala pentru fiecare loc	ECLHB2	Confort	0	0	-	S	S		
Lichid refrigerare ecologic	1234Y	Confort	0	0	O	S	S		
Sistem de incalzire cu functie de recirculare a aerului (disponibila din S41)	CHOREC	Confort	0	0	S	-	-		CHAUAD
Actionare electrica cu impuls pentru geamul soferului	LVAVIP	Confort	59	70	-	O	S		
Scaune incalzite (sofer + pasager fata) - versiunile 8+1 locuri se transforma in 7+1 locuri	SGACHA	Confort	126	150	O	O	O	ABLAVI; CORHAC sau CORMA1 sau PARHAC	
Cotiere pentru locurile de pe randurile 2 si 3	ACCAR	Confort	160	190	O	O	S	CORHAC; CORMA1	
Incalzire cu aeroterma aditionala pentru locurile din spate	CHAUAD	Confort	244	290	O	O	S		CHOREC
Aer conditionat manual pentru locurile din fata	CA01	Confort	294	350	O	S	-	1234Y	
Aer conditionat cu reglaj automat pentru locurile din fata / manual pentru cele din spate si aeroterma aditionala	CAREG4	Confort	571	680	-	-	O		
Aer conditionat manual pentru locurile din fata si aeroterma aditionala doar pentru locurile fata (fara functie de incalzire aer pentru locurile de pe randurile 2 si 3, incalzire care se face prin adaugarea CHAUAD)	CA03	Confort	689	820	O	O	-	1234Y	
Aer conditionat manual pentru locurile din fata si spate (fara functie de incalzire aer pentru locurile de pe randurile 2 si 3, incalzire care se face prin adaugarea CHAUAD)	CA02	Confort	975	1160	O	O	-	1234Y	
Aer conditionat manual pentru locurile din fata + spate si incalzire aditionala doar pentru locurile din fata (fara functie de incalzire aer pentru locurile de pe randurile 2 si 3, incalzire care se face prin adaugarea CHAUAD)	CA04	Confort	1664	1980	O	O	-	1234Y	
Scaune pivotante si culisante pe randul 2 *	2P2RAN	Confort	1218	1450	-	-	O		
<b>Pachet Signature*</b> Scaune pasager pivotante (randul 2); Bancheta pasageri cu 3 locuri (randul 3); Masa pliabila Scaune / bancheta si masa de pe randurile 2 si 3 sunt montate pe sine longitudinale si pot fi repositionate	TABLA	Confort	1008	1200	-	-	O	2P2RAN CUIR01	BQFIXR
<b>Pachet Escapade*</b> Bancheta randul 3 se extinde sub forma de pat (lungime 1,9m), lumina pentru citit pe stalpul C - partea stanga; Adaugarea acestui pachet va modifica numarul de locuri disponibile	KTLOI1	Confort	1092	1300	-	-	O	2P2RAN	
Tapiterie de piele de culoare inchisa	CUIR01	Confort	2429	2890	-	-	O	ABLAVI	
Anvelope vara - dimensiunea varza in functie de tipul de jante ales	PNSTRD	Functionalitate	0	0	S	S	S		
Bancheta pasageri (locurile din fata)	BQFIXE	Functionalitate	0	0	S	S	-		
Panoul lateral stanga, cu geam fix	PNLGVF	Functionalitate	0	0	S	-	-		
Prinderi ISOFIX pentru un loc pasager fata si cate doua pentru randurile 2 si 3	ISOFIX	Functionalitate	0	0	S	S	S		
Protectie cauciuc pentru podeaua portbagaj	TACHCA	Functionalitate	0	0	S	S	-		
Protectie pentru podeaua portbagajului si pasajele rotilor si guri de ventilatie aditionale daca in configuratia masinii este adaugata aeroterma aditionala		Functionalitate	0	0	-	-	S		
Randul 2: bancheta cu 3 locuri, cu spatar rabatabil (1/3) pentru facilitare access pe randul 3	3P2RAN	Functionalitate	0	0	S	S	-		
Randul 2: bancheta amovibila cu 3 locuri, cu spatar rabatabil (1/3) pentru facilitare access pe randul 3. Poate fi rotita la 180° pentru ca pasageri de pe randul 2 sa stea fata in fata cu cei de pe randul 3	3P2RAN	Functionalitate	0	0	-	-	S		
Priza 230 V (300 W) + 1 port USB pe stalpul C, partea stanga, buzunar din plasa elastica pentru telefonul mobil si 1 port USB pe partea dreapta		Functionalitate	0	0	-	-	S		

Spatiu de depozitare in stalpul C, pentru recipient lichid		Functionalitate	0	0	-	-	S		
Randul 3: bancheta amovibila si rabatabila cu 3 locuri	3P3RAN	Functionalitate	0	0	S	S	S		
Scaun pasager cu reglare a inaltimei *	PAREHA	Functionalitate	0	0	Indisponibil din 1 Iunie 2022	-	-		
Sistem catalitic selectiv (SCR) cu solutie AdBlue	AVSCR1	Functionalitate	0	0	S	S	S		
Usa laterala dreapta culisanta, cu geam fix	PLDCVF	Functionalitate	0	0	S	-	-		
Usi spate cu geam, cu deschidere la 180°	PARV18	Functionalitate	0	0	S	S	-		
Kit fumatori: scrumiera si bricheta electronica	AVCACF	Functionalitate	25	30	O	O	O		
Spatiu de depozitare cu capac, deasupra tabloului de bord	RGPDB1	Functionalitate	46	55	O	S	S		
Hayon vitrat	HAYVIT	Functionalitate	67	80	O	O	S	LAC ELA	
Scaun pasager cu reglare a inaltimei, reglaj lombar si cotiera ajustabila *	PARHAC	Functionalitate	67	80	-	O	S		
Fileu pentru retinere bagaje	FIRBAG	Functionalitate	101	120	O	O	O		
Bancheta pasageri cu spatiu de depozitare sub sezut (locurile din fata)	BQFIXR	Functionalitate	109	130	O	O	O		CUIR01
Torpedou Easy Life - tip sertar, cu refrigerare daca masina vine echipata cu AC, volum 12 litri	BTAGA3	Functionalitate	109	130	-	O	S		
Cablaj adaptari complementare	CABADP	Functionalitate	126	150	O	O	S		
Incarcator wireless (Pmax 15W) - indisponibil la lansare	REACTI	Functionalitate	126	150	O	O	O		
Panoul lateral stanga, cu geam cu intredeschidere	PNLGVO	Functionalitate	160	190	O	S	S	PLDCVO	
Spatiu de depozitare si tableta compartimentare portbagaj	CCHBAG	Functionalitate	176	210	O	S	S		
Usa laterala dreapta culisanta, cu geam cu intredeschidere	PLDCVO	Functionalitate	185	220	O	S	S	PLGCVO sau PNLGVO	
Atelaj remorcare - activeaza sistemul Trailer Swing Assist - indisponibil la lansare	ATREM	Functionalitate	227	270	O	O	O		
Usa laterala culisanta cu geam cu deschidere - partea stanga	PLGCVO	Functionalitate	513	610	O	O	O	PLDCVO	

\* adaugarea acestui echipament poate aduce modificarea numarului de locuri standard  
Legenda: - Indisponibil; **O** - dotare optionala; **S** - dotare standard



Blanc Glacier



Gris



Gris Urbain



Gris Comete




Rouge Magma



Noir Midnight



Rouge



Capac  
ornamental



Avens  
17"



## The new level of class: Spaceclass



Design bord unic Spaceclass



Adaptabilitate: bancheta cu 3 locuri de pe randul 2 poate fi repositionata astfel incat pasagerii sa poarte conversatii fara sa depuna prea mult efort



Business trip? Ai tot ce iti trebuie pentru a iti desfasura activitatea pe parcursul calatoriei: priza pentru laptop, mufa USB pentru incarcarea telefonului mobil, sala de sedinte, scaune confortabile si o capacitate de pana la 5 locuri pe randurile 2 si 3



Ai avut o saptamana grea in care Spaceclass ti-a servit drept birou, sala de sedinte sau locul unde ai servit masa in tihna? Weekend-ul este aici si familia doreste sa evadeze din mediul urban? Cu pachetul Escapade transformi Spaceclass-ul din birou in rulota si evadezi din cotidian.




**COMBI / Space Class**

Motorizare	Blue dCi 110	Blue dCi 150	Blue dCi 150 EDC	Blue dCi 170 EDC
Omologare	M1			
Carburant	Motorina			
Putere nominala kW (CP) la turatia (rpm)	81 (110) la 3500	110 (150) la 3500	110 (150) la 3500	125 (170) la 3500
Cuplu maxim Nm la turatia (rpm)	300 la 1 500	350 la 1 500	350 la 1 500	380 la 1 500
Distributie	Pe lant			
Alimentare cu carburant	Injectie common rail			
Alimentare cu aer	Turbina cu geometrie variabila			
Capacitate cilindrica (cm3)	1997			
Numar de cilindri / supape	4 in linie / 16			
Norma de depoluare	EURO 6			
Stop & Start	Standard			

Performante	Blue dCi 110	Blue dCi 150	Blue dCi 150 EDC	Blue dCi 170 EDC
Viteza maxima (km/h) / 0 - 100 km/h(s)	161 / 16,5	178 / 13,6	178 / 11,6	186 / 10,6
<b>Cutie de viteze</b>	Manuala	Manuala	Automata EDC cu dublu ambreiaj	Automata EDC cu dublu ambreiaj
Numar de rapoarte	6	6	6	6

Directie	Blue dCi 110	Blue dCi 150	Blue dCi 150 EDC	Blue dCi 170 EDC
Raza de bracaaj intre trotuare / pereti	L1 : 12,4/12,8 - L2 : 13,8/14,3			
<b>Franare</b>	Standard			
ABS cu AFU si EBV/ESP adaptiv cu ASR	Standard			
Fata: disc ventilat Ø (mm) x grosime (mm)	296x28			
Sparte: disc plin Ø (mm) x grosime (mm)	280x12			

Emisii si Consum (1)	Blue dCi 110	Blue dCi 150	Blue dCi 150 EDC	Blue dCi 170 EDC
Protocol de omologare	WLTP			
Mode Eco	Da	Da	Da	Da
Capacitate rezervor carburant (l)	80			
Capacitate rezervor carburant de AdBlue®(2) (l)	24,7			
Emisii de CO2 (g/km) (mixte) (min / max)* (3)	182,4/197,9	183/202,3	186,2/208,1	186,2/208,1
Consum mixt (l/100km) (min / max)* (3)	7/7,5	7/7,7	7,1/7,9	7,1/7,9

Anvelope si jante	Blue dCi 110	Blue dCi 150	Blue dCi 150 EDC	Blue dCi 170 EDC
<b>Tip pneuri</b>	Pneuri de vara	Pneuri de vara	Pneuri de vara	Pneuri de vara
Dimensiuni	215/65 R16	205/65 R16	205/65 R16	215/60 R17
Producator / model (producatorul si modelul pot varia in functie de stoc si tara)	Goodyear Efficientgrip Gargo	Goodyear Efficientgrip Gargo	BRIGESTONE Duravis R660	Goodyear Efficientgrip Gargo
Eficiență din punct de vedere al consumului de carburant	B	B	B	B
Aderență în condiții de umezeală	A	A	A	A
Zgomot (dB)	70 dBA la 80 km/h 63,9 dBA la 50 km/h	69 dBA la 80 km/h 61,9 dBA la 50 km/h	72 dBA la 80 km/h 67 dBA la 50 km/h	69 dBA la 80 km/h 62,7 dBA la 50 km/h

(1) Consumul si emisiile sunt omologate conform unei metode standardizate si reglementate. Identica pentru toti constructorii, aceasta permite compararea vehiculelor.

(2) Consumul real de AdBlue® depinde de conditiile in care autovehiculul este utilizat, de echipamentele prezente pe acesta, de stilul de condus al soferului si de sarcina transportata.

(3) Valorile sunt in curs de omologare nationala si pot suferi modificari. Totodata, acestea sunt reprezentative pentru masina de baza si pot varia in functie de configuratia masinii.

\* Consumul si emisiile declarate sunt determinate in urma unor teste efectuate in conditiile impuse de reglementările in vigoare la data omologării tipului de vehicul, in conformitate cu prevederile Regulamentului UE nr. 715/2007 cu modificările si completările ulterioare specifice (respectiv conform ciclului WLTP). Consumul de carburant și emisiile de CO2 ale unui vehicul depind nu doar de randamentul său energetic, ci și de comportamentul la volan al conducătorului auto și de alți factori (număr de opriri in trafic, viteza de deplasare, modul de schimbare a treptelor de viteze, starea drumului si a pneurilor etc.)



## Combi

Valori exprimate in milimetri

Versiune constructiva	L1	L2
<b>Dimensiuni exterioare</b>		
Lungime	5.080	5480
Latime fara/cu oglinzi retrovizoare	1956/2312	1956/2312
Inaltime (fara sarcina)	1.973	1974
Ampatament	3.098	3498
Consola fata	1.014	1.014
Consola spate	968	968
Garda la sol (fara sracina)	207	190
<b>Dimensiuni interioare</b>		
Lungime de incarcare* (8-9 locuri)	736	1136
Lungime de incarcare (8-9 locuri) / randul 3 pliat	1.152	1552
Latime maxima interior	1.662	1662
Latimea intre pasajele de roti	1.268	1268
Inaltime utila	1.369	1369
<b>Usi laterale culisante</b>		
Latime usa laterala culisanta masuarta la 600 mm de la podea	907	907
Latime usa laterala culisanta masuarta la 100 mm de la podea	1.030	1030
Inaltime usa culisanta	1.284	1284
<b>Usa spate / hayon</b>		
Latime intrare usa spate la 70 mm de podea	1.391	1391
Inaltime intrare usi cu deschidere 180° / hayon	1320/1295	1320/1295
Prag de incarcare	552	552
<b>Volum util** (m3)</b>		
Versiune 8-9 locuri	1	1,8
Versiune 8-9 locuri / randul 3 pliat	2,5	3,4

\* masurata la nivelul podelei pe versiune cu hayon

\*\*Metoda VDA : spatiul a fost masurat cu ajutorul metodei elementului finit cu volum de 1 litru

Configuratie pe randuri

Sofer + pasager / pasageri

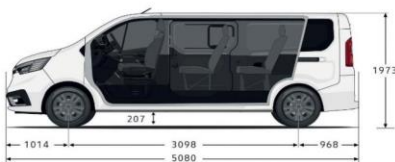
Randul 1

Pasageri (scaune individuale sau banchete in functie de configuratie) Randul 2

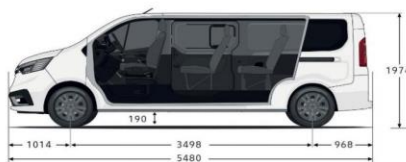
Pasageri (scaune individuale sau banchete in functie de configuratie) Randul 3

### Combi

#### L1



#### L2



## Space Class

Valori exprimate in milimetri

Versiune constructiva	L1	L2
<b>Dimensiuni exterioare</b>		
Lungime	5.080	5480
Latime fara/cu oglinzi retrovizoare	1956/2312	1956/2312
Inaltime (fara sarcina)	1.973	1974
Ampatament	3.098	3498
Consola fata	1.014	1.014
Consola spate	968	968
Garda la sol (fara sracina)	207	190
<b>Dimensiuni interioare</b>		
Lungime de incarcare* (7-9 locuri)	683	908
Lungime de incarcare Min/Max (4-6 locuri)	1583/1601	1908/1926
Latime maxima interior	1.625	1.625
Latimea intre pasajele de roti	1.230	1.230
Inaltime utila	1.300	1.300
Inaltime pana la plafon - randul 1	1.010	1010
Inaltime pana la plafon - randul 2 sau 3	894	894
<b>Usi laterale culisante</b>		
Latime usa laterala culisanta masuarta la 600 mm de la podea	907	907
Latime usa laterala culisanta masuarta la 100 mm de la podea	1.030	1030
Inaltime usa culisanta	1.255	1255
<b>Usa spate / hayon</b>		
Latime intrare usa spate la 70 mm de podea	1.255	1255
Inaltime intrare usi cu deschidere hayon	1300	1300
Prag de incarcare	552	552



Lungime Motorizare	L1		L2		L2		L2		L2	
	Blue dCi 110		Blue dCi 110		Blue dCi 150		Blue dCi 150 EDC		Blue dCi 170 EDC	
	mini	maxi	mini	maxi	mini	maxi	mini	maxi	mini	maxi
Masa proprie	1919	2121	2051	2232	2250	2351	2026	2233	2026	2233
Masa pe puntea fata	1205	1264	1249	1303	1320	1335	1260	1324	1260	1324
Masa pe puntea spate	714	857	802	929	930	1016	766	909	766	909
Sarcina utila	1121	919	1019	838	820	719	1044	837	1044	837
Masa total maxim admisa - MTMA	3040		3070		3070		3070		3070	
Masa rulanta maxim admisa (vehicul + remorca)	5540		5570		5570		5200		5200	
Masa remorcabila - cu sistem de franare	2000		2000		2500		1630 - 1700		1630 - 1700	
Masa remorcabila - fara sistem de franare	750		750		750		750		750	
Masa maxim admisa pe pavilion	200		200		200		200		200	

Valorile din tabel sunt valori generale la nivel de model. Acestea pot varia in functie de configuratia aleasa. Pentru valorile reprezentative pe versiune configurata, va rugam consultati documentul COC